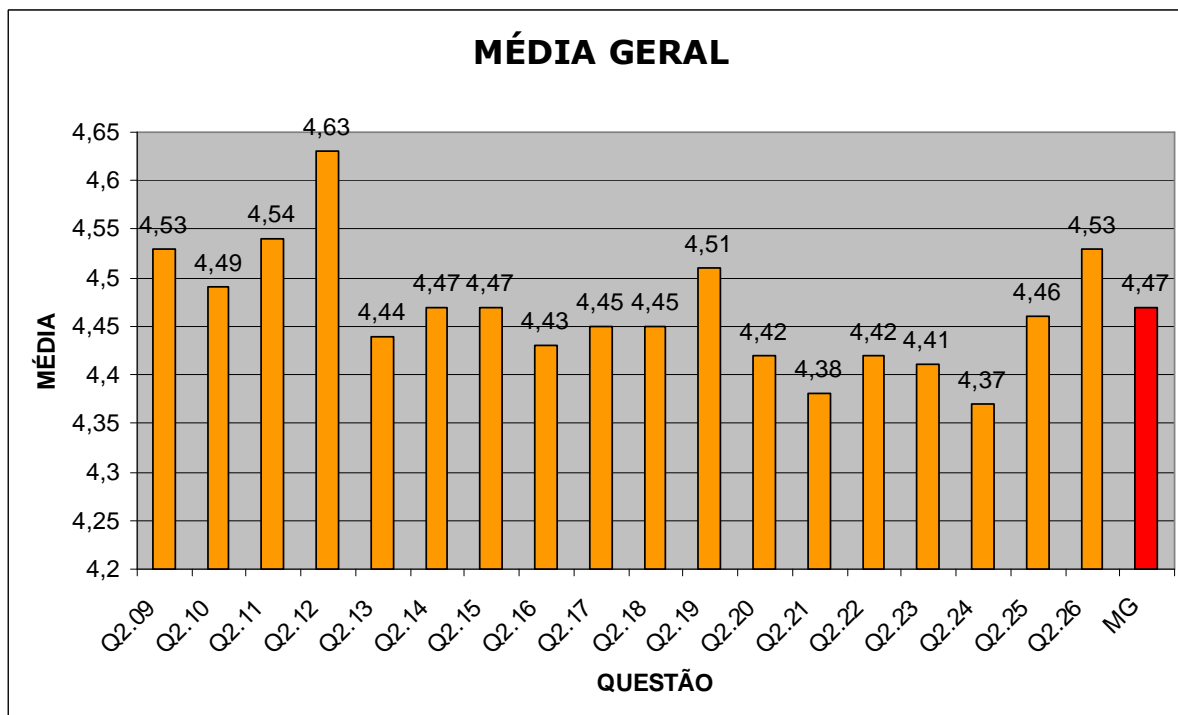


AVALIAÇÃO DO DESEMPENHO DOCENTE – 2010.2

1. Quadro com a média geral por questão

CÓDIGO	QUESTÃO	MÉDIA
Q2.09	O(a) professor(a) é pontual (chega e sai na hora certa)	4,53
Q2.10	O(a) professor(a) é assíduo(a) (não falta às aulas)	4,49
Q2.11	O(a) professor(a) realiza o controle de frequência	4,54
Q2.12	O(a) professor(a) apresenta, no início do semestre, o plano de ensino da disciplina	4,63
Q2.13	O(a) professor(a) entrega as notas dentro dos prazos estabelecidos	4,44
Q2.14	O(a) professor(a) mantém um bom relacionamento com os alunos	4,47
Q2.15	A postura e as atitudes do(a) professor(a) em sala de aula são adequadas	4,47
Q2.16	O conteúdo da disciplina é adequado à sua carga horária	4,43
Q2.17	O(a) professor(a) desenvolve os conteúdos previstos para a disciplina	4,45
Q2.18	O conteúdo apresentado está adequado aos objetivos da disciplina	4,45
Q2.19	O(a) professor(a) demonstra domínio do conteúdo que leciona	4,51
Q2.20	O(a) professor(a) utiliza linguagem clara e acessível na exposição dos conteúdos	4,42
Q2.21	O(a) professor(a) desenvolve o conteúdo de forma integrada com outras disciplinas	4,38
Q2.22	O(a) professor(a) é acessível para esclarecer as dúvidas dos alunos	4,42
Q2.23	O(a) professor(a) incentiva a participação/manifestação do ponto de vista do aluno	4,41
Q2.24	O(a) professor(a) adota procedimentos didáticos adequados(aulas expositivas, trabalhos práticos ...)	4,37
Q2.25	As avaliações são compatíveis com os conteúdos trabalhados em sala de aula	4,46
Q2.26	O(a) professor(a) devolve as atividades avaliativas (trabalhos e provas).	4,53
MG	MÉDIA GERAL	4,47

2. Gráfico com a média geral por questão



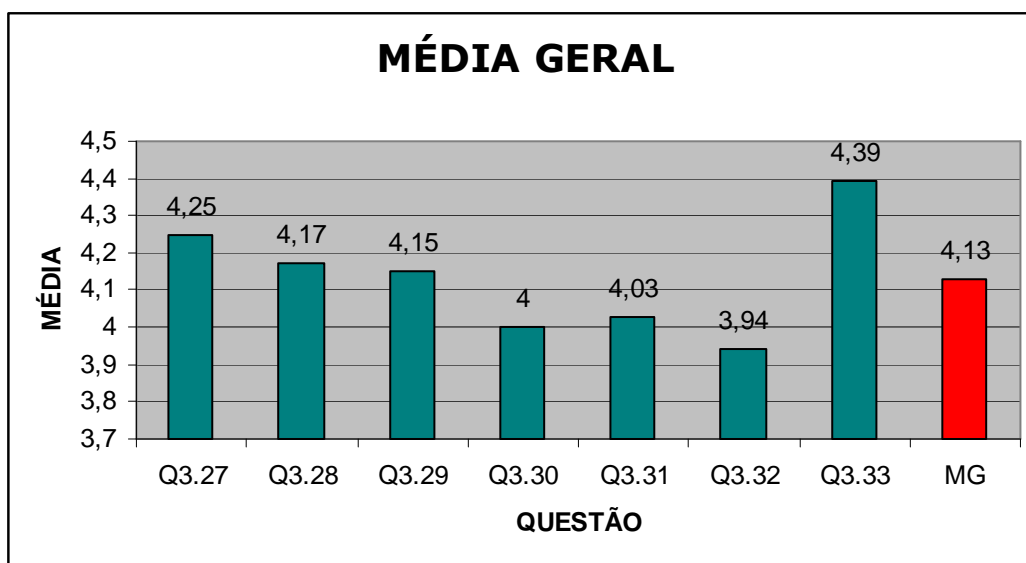
Este gráfico contempla apenas as questões referentes ao desempenho do docente, isto é, da questão Q2.09 a Q2.26, conforme o quadro acima. Vale ressaltar que tanto o quadro como o gráfico, expressa a média geral por questão, considerando todos os docentes avaliados em 2010.2. Individualmente, teve docente que obteve média inferior a 4.0, o que, para a instituição, é motivo de ação didático-pedagógico junto a esse docente. Estas ações didático-pedagógicas junto aos docentes são executadas pelo NEP – Núcleo de Educação Permanente da FACEX, durante o período letivo de 2011.1.

AVALIAÇÃO DAS COORDENAÇÕES DE CURSO – 2010.2 –

1. Quadro com a média geral por questão

CÓDIGO	QUESTÃO	MÉDIA
Q3.27	O(a) coordenador(a) atende com qualidade (cortesia, respeito etc)	4,25
Q3.28	Há clareza nas informações prestadas pelo(a) coordenador(a)	4,17
Q3.29	Há interesse do(a) coordenador(a) em solucionar os problemas	4,15
Q3.30	O(a) coordenador(a) dispõe de horários para atendimento aos alunos	4,00
Q3.31	O(a) coordenador(a) atende as demandas (de planejar, organizar, coordenar e avaliar as ações de ensino, pesquisa, extensão, atividades práticas etc.) do curso.	4,03
Q3.32	O(a) coordenador(a) é proativo(a) nas atividades (realiza reuniões pedagógicas com docentes e discentes, alinha as ações pedagógicas conforme as diretrizes curriculares nacionais, discute/analisa os resultados da avaliação docente com os alunos, buscando o realinhamento do processo etc.) que visam a melhoria do curso.	3,94
Q3.33	O(a) secretário(a) da coordenação do seu curso atende com qualidade (cortesia, respeito etc.)	4,39
MG	MÉDIA GERAL	4,13

2. Gráfico com a média geral por questão



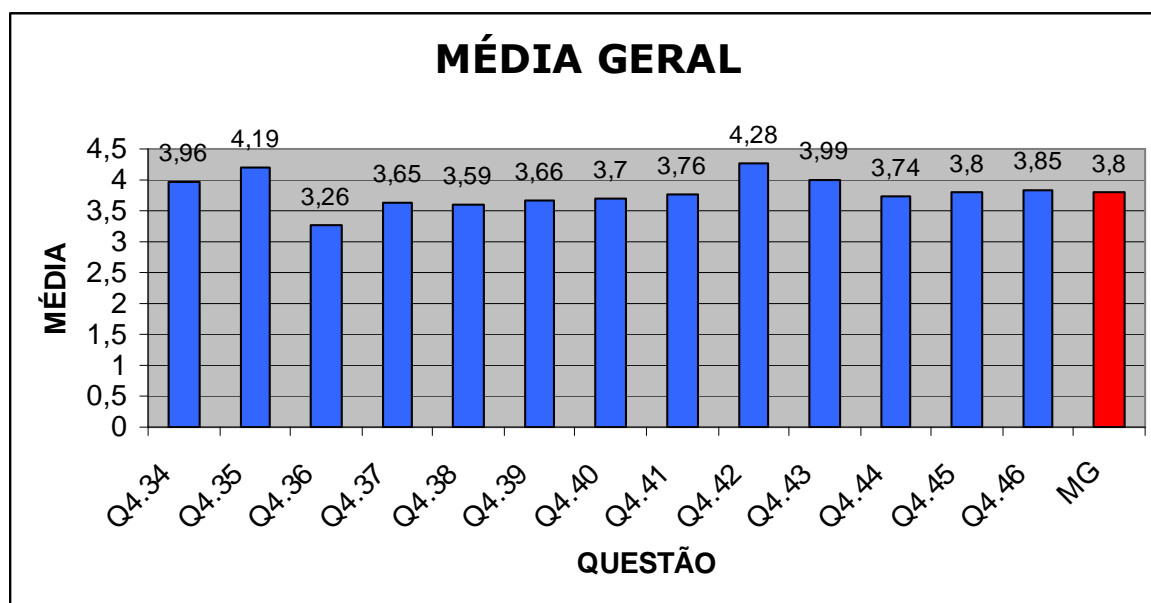
Este gráfico contempla as questões relacionadas às coordenações de curso, conforme o quadro acima.

AVALIAÇÃO DE ALGUNS SERVIÇOS DA INSTITUIÇÃO – 2010.2 –

1. Quadro com a média geral por questão

CÓDIGO	QUESTÃO	MÉDIA
Q4.34	O serviço de limpeza nas instalações sanitárias atende aos padrões de higiene	3,96
Q4.35	O serviço de limpeza nas salas de aula atende aos padrões de higiene	4,19
Q4.36	O serviço de reprografia (xerox) atende a demanda da Instituição	3,26
Q4.37	O serviço de lanchonete tem um bom padrão de qualidade	3,65
Q4.38	As condições dos laboratórios de informática são satisfatórias	3,59
Q4.39	O atendimento da Secretaria (Central de Atendimento) é satisfatório	3,66
Q4.40	O atendimento do Setor Financeiro (Central de Atendimento) é satisfatório	3,70
Q4.41	O atendimento da Tesouraria (Central de Atendimento) é satisfatório	3,76
Q4.42	O atendimento na biblioteca é satisfatório	4,28
Q4.43	O acervo bibliográfico do seu curso é satisfatório	3,99
Q4.44	O serviço de Ouvidoria está sendo valioso para a comunidade acadêmica	3,74
Q4.45	O estacionamento disponibilizado pela FACEX (no Hiper Bompreço) atende satisfatoriamente as necessidades da comunidade acadêmica.	3,80
Q4.46	A CPA é atuante no processo de avaliação da Instituição.	3,85
MG	MÉDIA GERAL	3,80

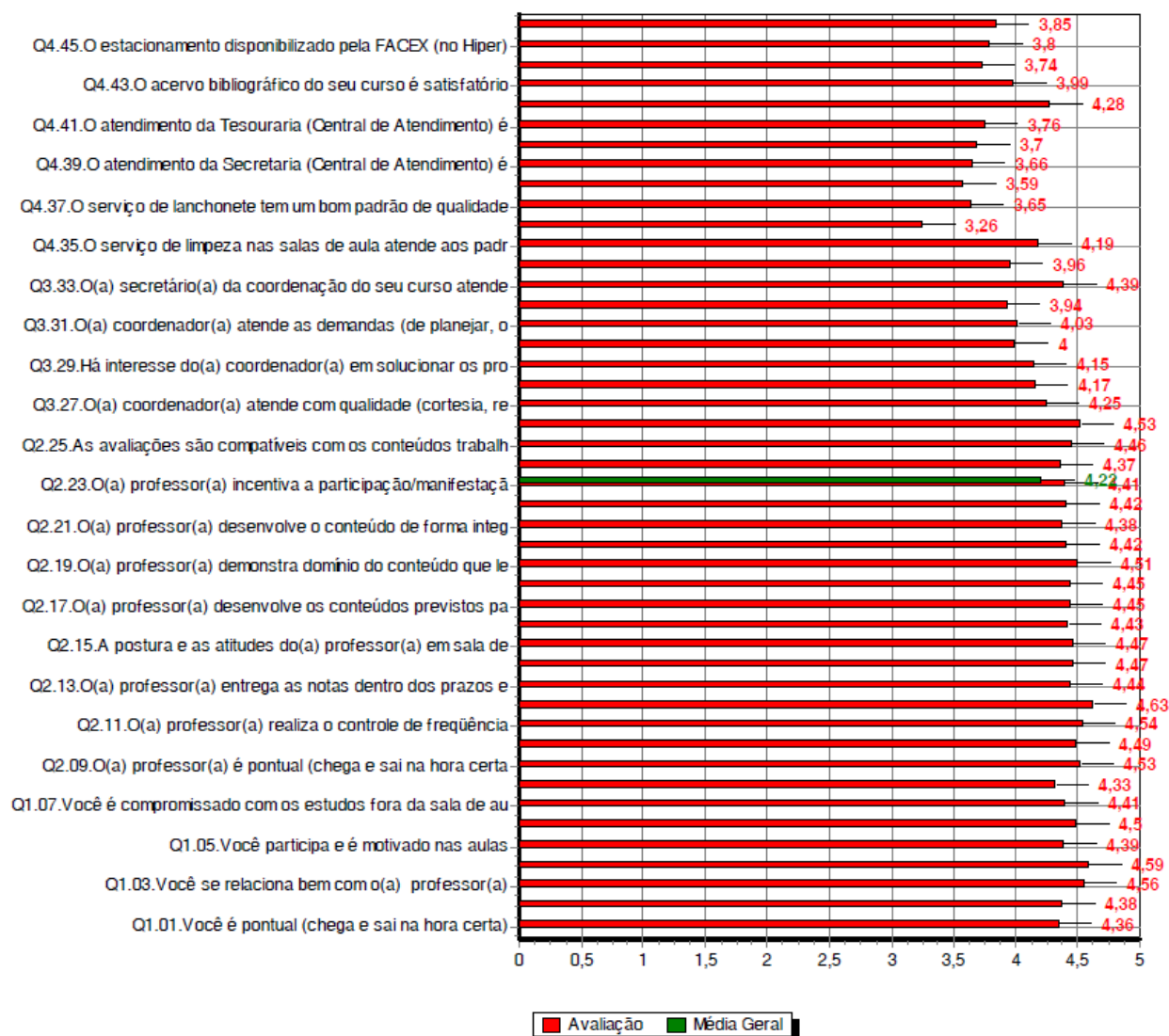
2. Gráfico com a média geral por questão



Este gráfico contempla apenas as questões referentes a alguns serviços prestados pela Instituição, conforme o quadro acima.

Estes resultados são apresentados a Direção tanto Faculdade como da Mantenedora

GRÁFICO DO RESULTADO GERAL DA AVALIAÇÃO DE DESEMPENHO DOCENTE, COORDENAÇÕES DE CURSO E ALGUNS SERVIÇOS PRESTADOS PELA INSTITUIÇÃO EM 2010.2.



Este gráfico contempla todas as questões relacionadas à autoavaliação do aluno, a avaliação de desempenho dos docentes, das coordenações de curso e de alguns serviços prestados pela Instituição em 2010.2, codificadas de Q1.01 a Q4.46, estando explícitas no referido gráfico apenas as questões ímpares.

Vale ressaltar que as barras vermelhas e seus respectivos valores representam a média geral de cada questão e a barra verde e seu respectivo valor (**4,22**) representa a média geral da Instituição nessa avaliação.

Natal, 01 de março de 2011

Coordenação da CPA/FACEX